

























**DATOS ESTADÍSTICOS DEL CAMPEONATO - 2****PÁJAROS POR FEDERACIONES**

	<b>Equipos</b>	<b>Individuales</b>	<b>Totales</b>	<b>Porcentaje</b>
	<b>1132</b>	<b>5104</b>	<b>9632</b>	
 <b>ANDALUCÍA</b>	226	839	1743	<b>18.10 %</b>
 <b>ARAGÓN</b>	3	31	43	<b>0.45 %</b>
 <b>BALEARES</b>	23	93	185	<b>1.92 %</b>
 <b>CANARIAS</b>	44	225	401	<b>4.16 %</b>
 <b>CANTABRIA</b>	85	258	598	<b>6.21 %</b>
 <b>CASTILLA LA MANCHA</b>	77	449	757	<b>7.86 %</b>
 <b>CASTILLA LEÓN</b>	98	336	728	<b>7.56 %</b>
 <b>CATALUÑA</b>	68	496	768	<b>7.97 %</b>
 <b>EUSKADI</b>	65	251	511	<b>5.31 %</b>
 <b>EXTREMADURA</b>	113	386	838	<b>8.70 %</b>
 <b>GALICIA</b>	51	170	374	<b>3.88 %</b>
 <b>MURCIA</b>	61	281	525	<b>5.45 %</b>
 <b>ASTURIAS</b>	15	62	122	<b>1.27 %</b>
 <b>LA RIOJA</b>	11	38	82	<b>0.85 %</b>
 <b>VALENCIA</b>	55	248	468	<b>4.86 %</b>
 <b>MADRID</b>	50	457	657	<b>6.82 %</b>
 <b>NAVARRA</b>	23	95	187	<b>1.94 %</b>
 <b>EXFA</b>	5	12	32	<b>0.33 %</b>
 <b>FOA</b>	27	131	239	<b>2.48 %</b>
 <b>FOC</b>	0	5	5	<b>0.05 %</b>
 <b>FOCVA</b>	19	147	223	<b>2.32 %</b>
 <b>FOE</b>	11	76	120	<b>1.25 %</b>
 <b>FOIB</b>	2	4	12	<b>0.12 %</b>
 <b>FON</b>	0	14	14	<b>0.15 %</b>